

# Estudio de la violencia contra el árbitro en el fútbol regional y de formación

Diego Fuente\*, Enrique Cantón\* y Francisco Montes\*\* \*Dept. Psicología Básica. Univ. Valencia \*\*Dept. Estadística e I.O. Univ. Valencia Mail contacto: canton@uv.es

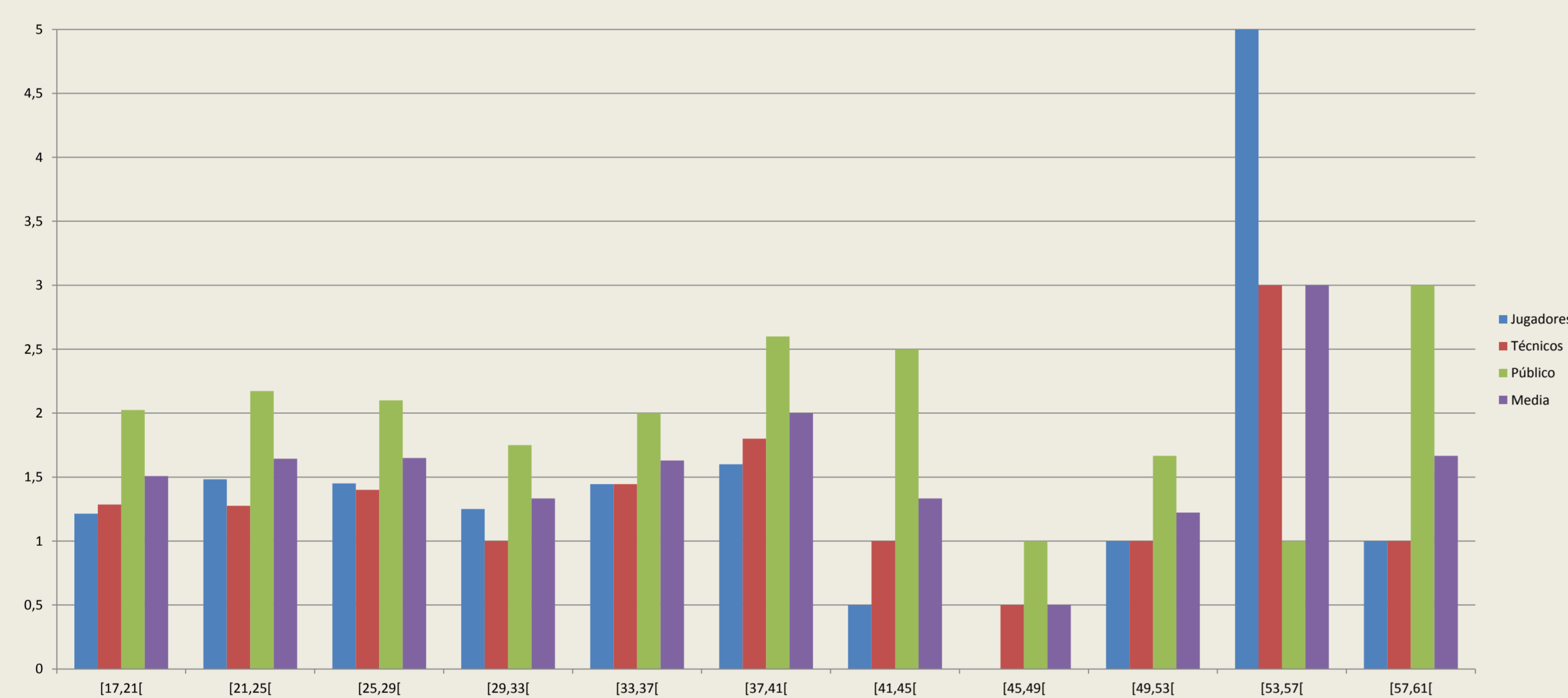


**Objetivo:** Evaluar mediante observación, hasta qué punto el árbitro de fútbol asume y convive con la violencia en ese deporte y si ésta se va incrementando según avanzan las categorías desde jóvenes hasta adultos.

**Metodología:** Se observaron 119 partidos sacados de un muestreo estratificado proporcional, desde prebenjamines hasta Regional Preferente y en el fútbol femenino, en los que se registró el comportamiento de jugadores, técnicos y público en la zona de Valencia y alrededores durante la temporada 2017/18.

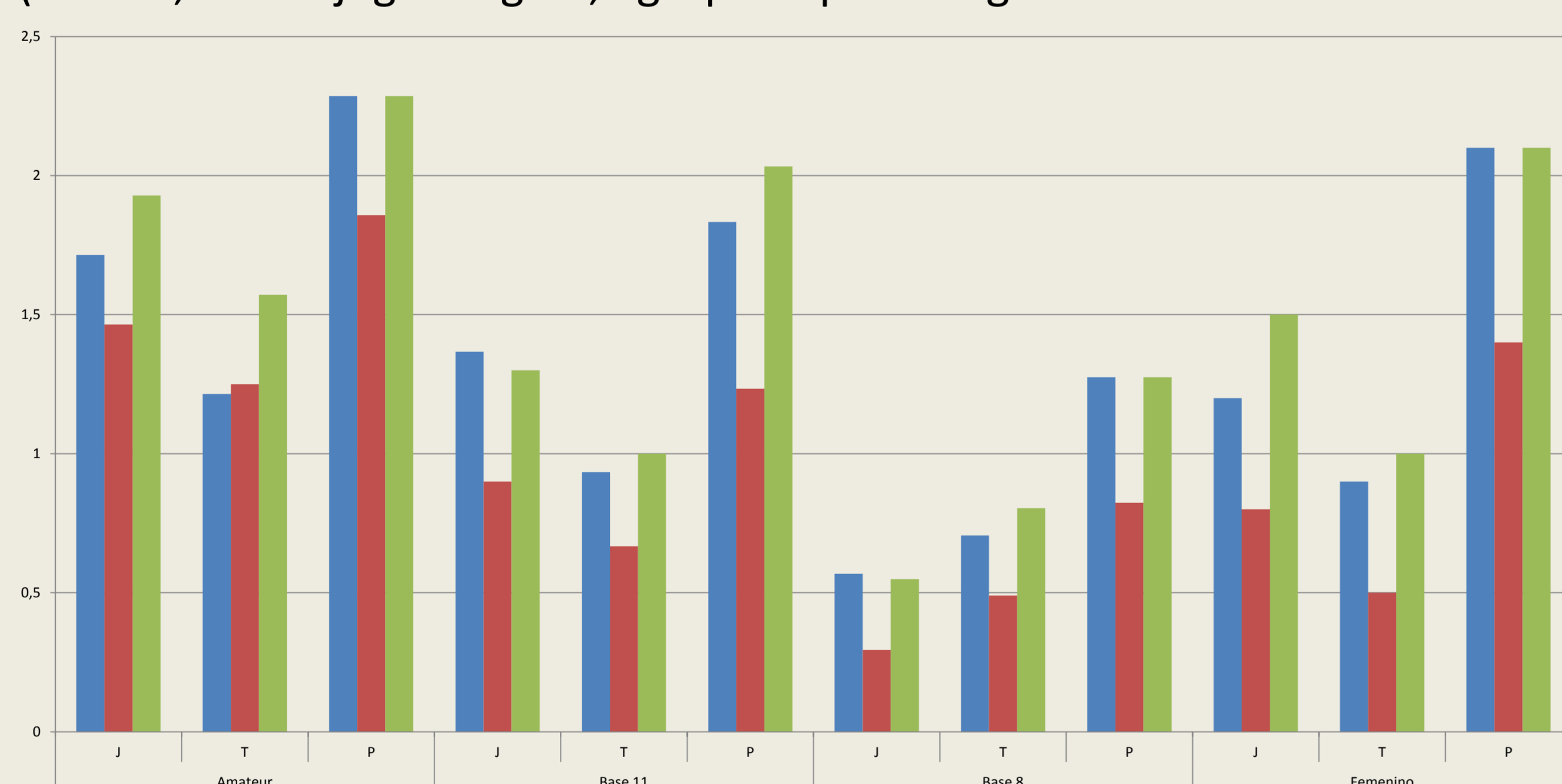
Se diseñó una hoja de registro que recogía con gran fiabilidad y validez los datos. Además, se analizaron otros parámetros como la violencia verbal o física, el racismo, la homofobia, el sexismo o la venta y consumo de alcohol en las instalaciones deportivas. Por último, se preguntaba al árbitro por su percepción de dicho comportamiento al final del partido.

**Gráfica 3.** Conductas de agresión en los diferentes agentes en función de la edad del árbitro.



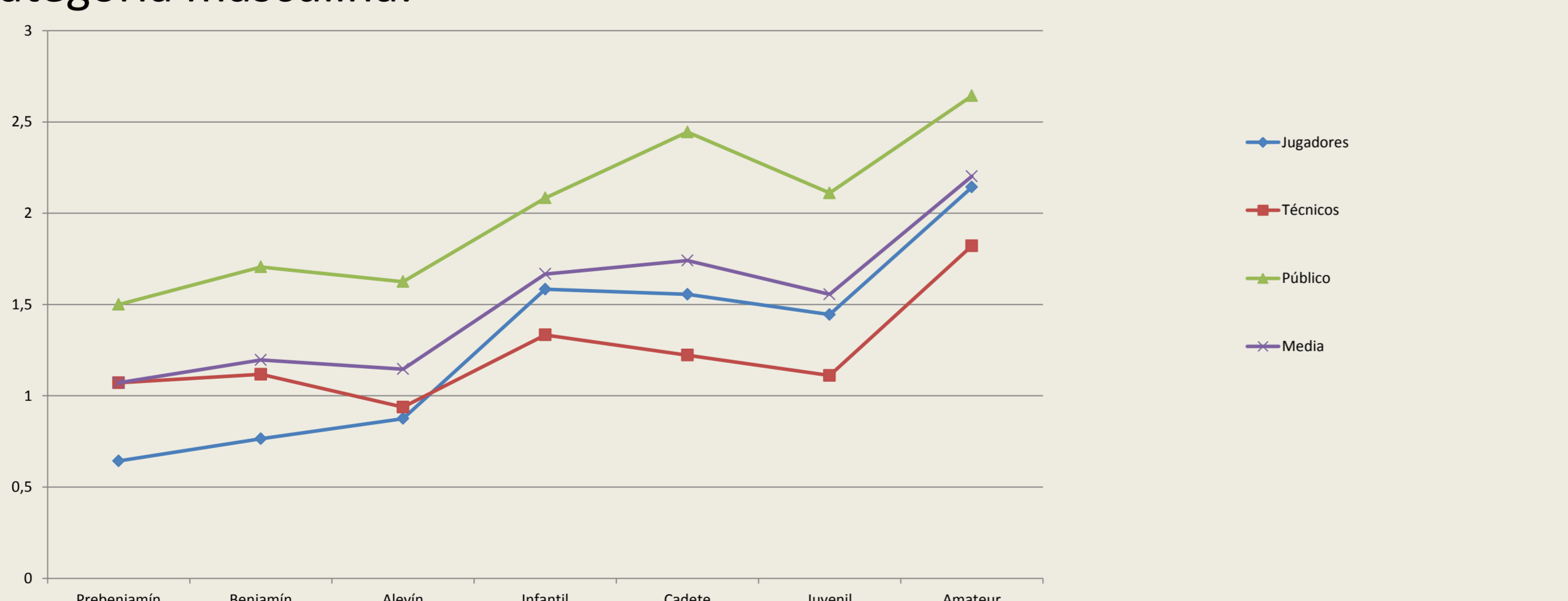
No se encuentran diferencias significativas entre la observación de la violencia por mi parte según la edad del árbitro.

**Gráfica 4.** Comportamiento observado en función de la decisión del árbitro (acierto, fallo o jugada "gris", agrupado por categorías.



Es habitual que se llegue a mayor nivel de violencia en jugadas en las que el árbitro acierta o la jugada es dudosa que en jugadas donde el árbitro falla, con independencia de la categoría del partido.

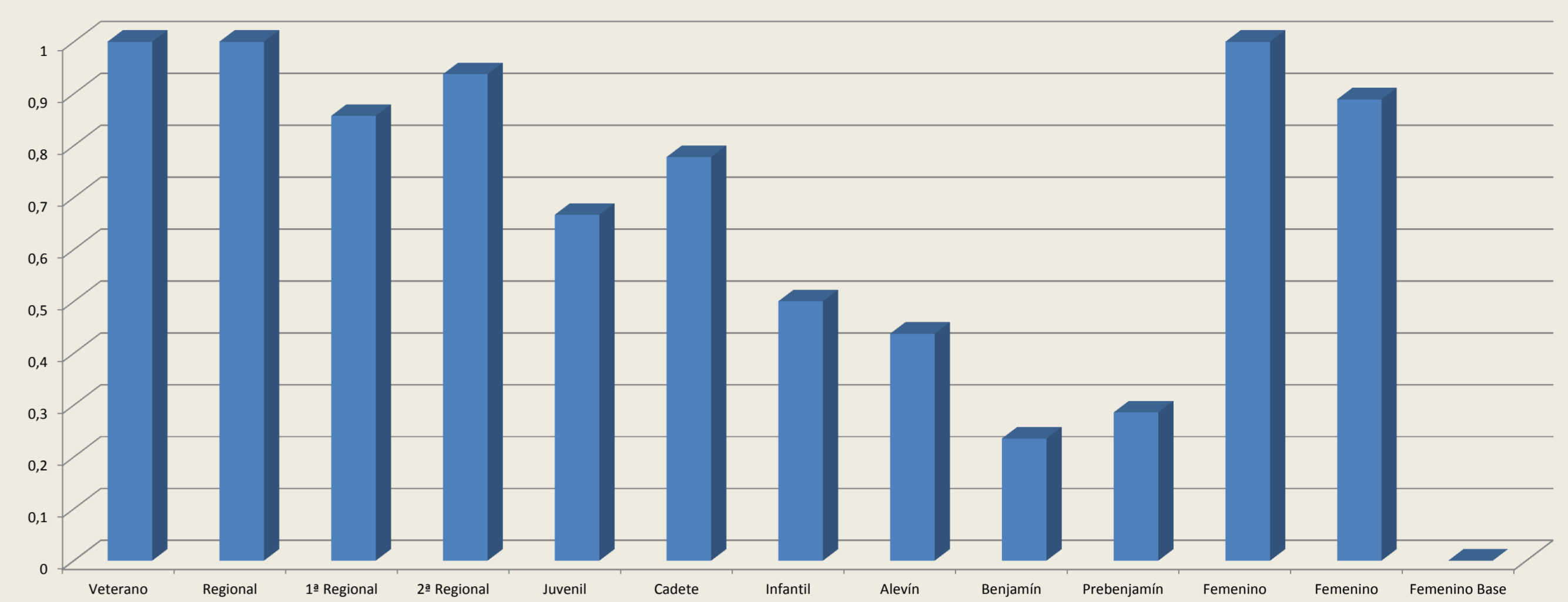
**Gráfico 5.** Estudio del comportamiento observado de los diferentes agentes en cada categoría masculina:



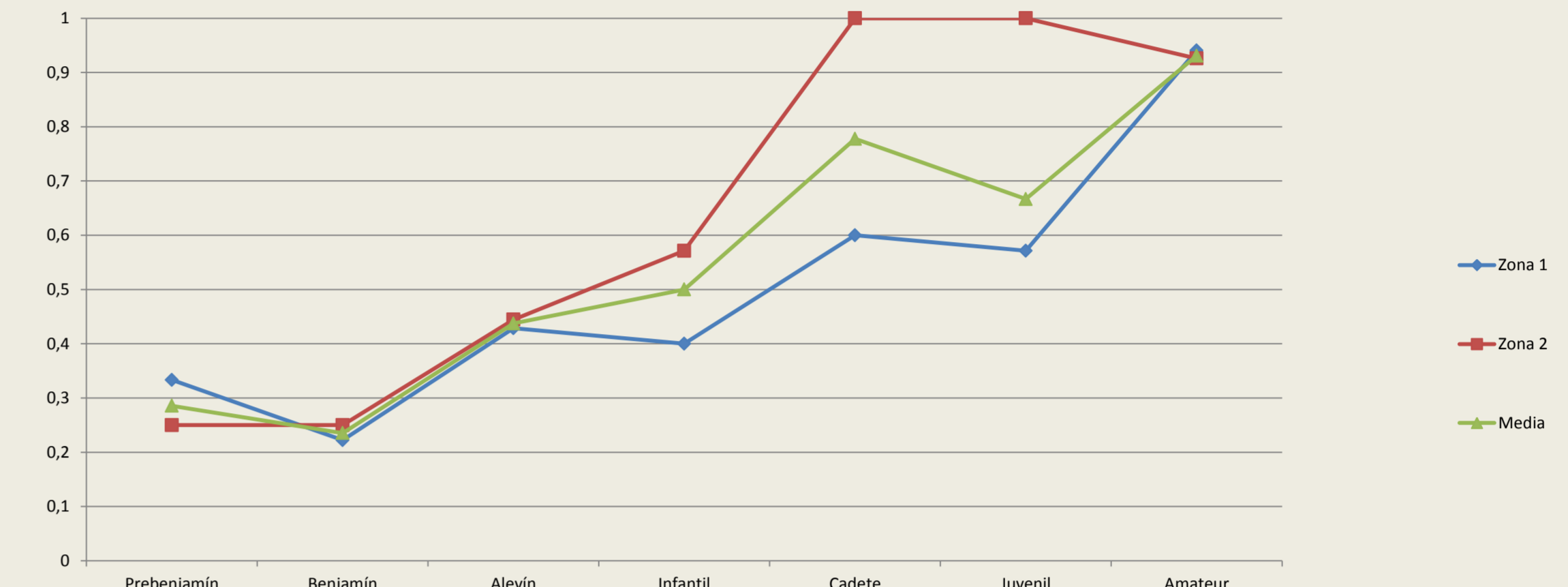
El incremento de la violencia es casi una constante tanto en jugadores, como en técnicos o público. Destaca el cambio que se da en los jugadores cuando saltan del fútbol 8 al fútbol 11 o cuando lo hacen del fútbol de formación al amateur. En el fútbol femenino, excepto en los técnicos que tienen un comportamiento significativamente mejor, los resultados son similares.

## RESULTADOS

**Gráfica 1.** Proporción de violencia observada por categoría.



**Gráfica 2.** Tasa de conducta violenta en categorías masculinas, por orden de edad.



Se ve un incremento de la violencia según aumenta la edad de los jugadores, siendo solo significativa la diferencia entre las dos zonas analizadas en las categorías de cadete y juveniles. En el fútbol femenino los resultados son similares.

**Tabla 1.** Contraste de hipótesis para valorar si el nivel máximo de violencia observado con la hoja de registro es igual al percibido por el árbitro tanto en jugadores, como en técnicos o público.

	Nivel máximo violencia jugadores percibido por el árbitro y observado por mí	Nivel máximo violencia técnicos percibido por el árbitro y observado por mí	Nivel máximo violencia público percibido por el árbitro y observado por mí
Z	-,187	-3,033	-2,282
Sig. asintótica (bilateral)	,852	,002	,022

Se rechaza que la observación con la hoja de registro y la percepción del árbitro coincidan en técnicos y público (están más alejados y este puede ser el motivo, entre otros). Hay evidencias estadísticas, para poder señalar que la observación de la hoja de registro y la percepción del árbitro sobre los jugadores es la misma.

**Tabla 2.** Nivel de violencia de jugadores, técnicos y público percibido por el árbitro.

N	118
Chi-cuadrado	33,363
gl	2
Sig. asintótica	,000

Se rechaza que el nivel máximo de violencia percibido por el árbitro coincida en jugadores, técnicos y público.

## CONCLUSIONES

- El fallo del árbitro parece ser solo una excusa para desatar la violencia. El desconocimiento de las Reglas de Juego también es un factor a tener en cuenta y que lleva a que no resulte importante el acierto o fallo del árbitro en las consecuencias posteriores de su decisión.
- No parece que la edad o experiencia influya en la presencia de la violencia en el partido y llama la atención cómo los árbitros veteranos obvian la violencia o no la perciben salvo que llegue a niveles extremos.
- La aceptación de la violencia es un factor que puede ayudar a explicar el porqué de la situación actual en el fútbol.

